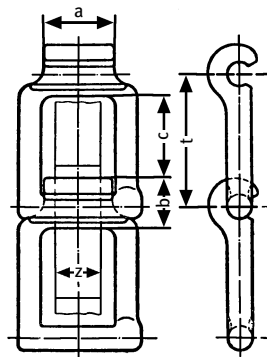
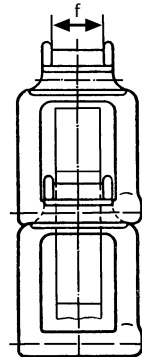


Ohne Kopfrippen
Without head ribs



Mit Kopfrippen
With head ribs



Fehlende Maße sind freie Konstruktionsmaße.
Die bildliche Darstellung ist für die Ausführung nicht maßgebend.
Missing dimensions are free design dimensions.
The illustration is not authoritative for the design.

40 Andere Gelenkketten (engl., amerik. und außer DIN) auf Anfrage
Other link chains (English, American and non-DIN) on request

Bezeichnung einer zerlegbaren Gelenkkette Nummer 41/31 ...¹⁾:
Zerlegbare Gelenkkette 41/31 DIN 686...²⁾
Designation of a detachable link chain, No. 41/31 ...¹⁾:
Detachable link chain 41/31 DIN 686...²⁾

Maße in mm / Dimensions in mm

Nummer No.	Teilung Pitch	a	b	c	f	Zulässige Zahnbreite Kleinmaß Permissible tooth width, min. Z	Zulässige Betriebs- belastung ⁴⁾ Permissible operating load ⁴⁾ kg	Prüfbelastung Test load kg	Gewicht Weight kg/m
22/18	22	9	11	11,1	-	8	30	150	0,47
23/28 ²⁾	23	17	10	13,1	9,5	8	60	300	0,90
26/20	26	8,5	12	14	-	8	35	180	0,50
29/29	29,3	14,5	15	14,3	-	12	70	350	1,20
32/25	32	14	13	19,4	-	12	60	300	0,80
35/30	35	14,5	15	20	-	12	70	350	1,00
35/35	35	19	16	19	-	17	80	400	1,25
33	35	14,5	13	22	-	11	55	280	0,65
42	35	17	14	21	-	17	60	300	1,00
36/36	36	19	17	19	-	15	100	500	1,30
52	38	19,5	16	22	-	15	100	500	1,30
39/36	38,5	20,5	18	20,5	-	15	120	600	1,50
52 1/2	38,5	27	19	19,5	-	23	140	700	2,00
39/43 ²⁾	39,5	29	17	22	20	17	140	700	2,30
40/37	40,5	24	14	26,5	17	16	100	500	1,30
41/31	41	16,5	14	27	-	14	80	400	1,10
41/33	41,3	18,5	17	24,3	-	14	100	500	1,30
55	41,3	18,5	16	25,3	-	15	100	500	1,20
62	42	24,5	19	23	-	19	140	700	1,60
72 1/2 ²⁾	42	36	19	23	23	20,5	200	1000	3,00
50/35	48,7	22	16	32,7	-	16	90	450	1,10
50/40	49,5	22	21	28,5	-	18	160	800	1,75
50/50 ²⁾	50,5	30,5	20	30,5	20	17	200	1000	2,20

¹⁾ Bei Bestellung ist die Länge der Kette in m anzugeben, z. B. 50 m zerlegbare Gelenkkette 41/31 DIN 686.

²⁾ Diese Ketten werden mit Kopfrippen geliefert.

³⁾ Zulässiger Spielraum in der Teilung t ± 1%.

⁴⁾ Die zulässige Betriebsbelastung darf 1/5 der Prüflastung nicht überschreiten.

¹⁾ When ordering, the length of the chain must be indicated in metres, e.g. 50 m detachable link chain 41/31 DIN 686.

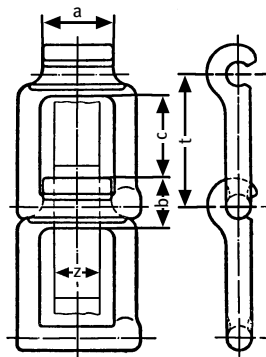
²⁾ These chains are supplied with head ribs.

³⁾ Permissible bias of pitch t: ± 1%.

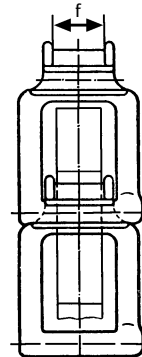
⁴⁾ The permissible operating load may not exceed 1/5 of the test load.



Ohne Kopfrippen
Without head ribs



Mit Kopfrippen
With head ribs



Fehlende Maße sind freie Konstruktionsmaße.
Die bildliche Darstellung ist für die Ausführung nicht maßgebend.
Missing dimensions are free design dimensions.
The illustration is not authoritative for the design.

Andere Gelenkketten (engl., amerik. und außer DIN) auf Anfrage
Other link chains (English, American and non-DIN) on request

Bezeichnung einer zerlegbaren Gelenkkette Nummer 65/65 B...¹⁾:
Zerlegbare Gelenkkette 65/65 B DIN 686...²⁾
Designation of a detachable link chain, No. 65/65 B...¹⁾:
Detachable link chain 65/65 B DIN 686...²⁾

Maße in mm / Dimensions in mm

Nummer No.	Teilung Pitch	a	b	c	f	Zulässige Zahnbreite Kleinstmaß Permissible tooth width, min. Z	Zulässige Betriebs- belastung ⁴⁾ Permissible operating load ⁴⁾ kg	Prüfbelastung Test load kg	Gewicht Weight kg/m
52/36	52	20	17	35	-	15	120	600	1,25
55/40	56	24,5	21	35	-	18	130	650	1,40
55/50 ²⁾	55,5	32	17	38,5	23	18	160	800	1,90
57	58,5	26,5	17	41,3	-	20	120	600	1,40
59/43	59	26,5	18	41,2	-	20	120	600	1,50
59/54 ²⁾	59	32	19	40,3	23	20	200	1000	2,60
59/64 ²⁾	59	42,5	21	38,4	28	25	260	1300	3,50
60/60	60,5	36	31	29,5	-	28	320	1600	4,70
63/48	63,5	28	22	41,5	-	20	180	900	2,10
64/70 ²⁾	65	41,5	28	37	24	20	340	1700	5,30
65/65 A ²⁾	65	37	22	43	27	22	220	1100	3,10
65/65 B ²⁾	65,5	40,5	26	39,5	27	22	280	1400	3,80
88 ²⁾	66,6	44	23	43,6	27	25	240	1200	3,30
88 A ²⁾	67	45	25	42	30	24	320	1600	4,50
76/57	76,5	34	30	46,5	-	28	240	1200	3,20
103 ²⁾	78,7	52	30	48,7	33	30	440	2200	6,50
100/45	100	24,5	30,5	69,5	-	15	280	1400	2,60
100/60	100	37	26	74	-	29	260	1300	2,70
100/66	100	36	30	70	-	28	360	1800	3,60
100/70 ²⁾	100	41,5	31	69	29	24	400	2000	4,70
134/65	134	37	33	101	-	30	320	1600	3,30
136/80 ²⁾	136	43	44	92	30	27	580	2900	6,30
148/70 ²⁾	148	47	29	119	34	30	320	1600	3,50

¹⁾ Bei Bestellung ist die Länge der Kette in m anzugeben, z. B. 50 m zerlegbare Gelenkkette 65/65 DIN 686.

²⁾ Diese Ketten werden mit Kopfrippen geliefert.

³⁾ Zulässiger Spielraum in der Teilung t ± 1%.

⁴⁾ Die zulässige Betriebsbelastung darf 1/3 der Prüflastung nicht überschreiten. Befestigungsglieder dazu entsprechend Seite 21.

¹⁾ When ordering, the length of the chain must be indicated in metres, e.g. 50 m detachable link chain 41/31 DIN 686.

²⁾ These chains are supplied with head ribs.

³⁾ Permissible bias of pitch t: ± 1%.

⁴⁾ The permissible operating load may not exceed 1/3 of the test load. See Page 21 for matching attachment links.

